

# Jaarverslag 2020

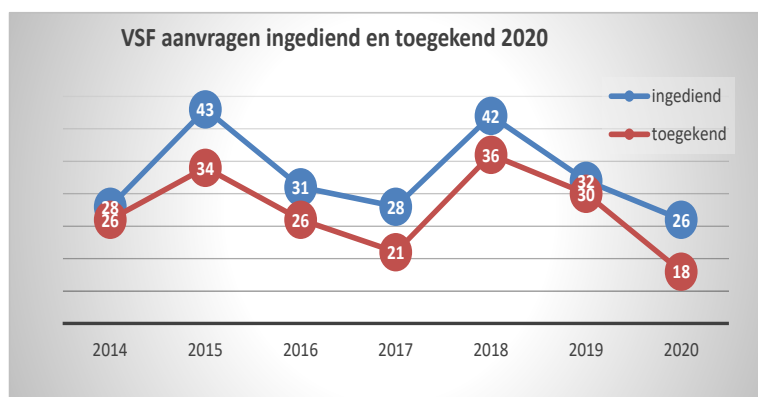
## Inleiding

Zoals voor heel Nederland, was 2020 ook voor Het Van Steedenfonds een afwijkend jaar. Door corona was fysiek vergaderen het grootste deel van het jaar onmogelijk. De vergaderingen vonden dus grotendeels digitaal plaats. Voor hulpverleners was het contact onderhouden met hun cliënten moeilijker dan andere jaren. Desondanks zag Het Van Steedenfonds ook in 2020 kans veel mensen te helpen met een gift en zo voor hen dit ingewikkelde jaar iets beter te maken.

## Overzicht giften

### 1. Aantal aanvragen

jaar	ingediend aantal	gehonoreerd*	
		aantal	%
2014	28	26	93%
2015	43	34	79%
2016	31	26	84%
2017	28	21	75%
2018	42	36	86%
2019	32	30	94%
<b>2020</b>	<b>26</b>	<b>18</b>	<b>69%</b>
Totaal	230	191	83%
gem	38	32	83%



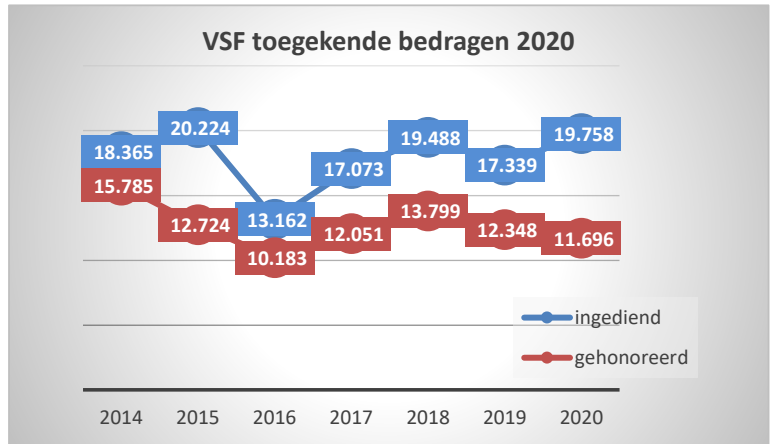
\* dit overzicht is exclusief toegekende maar vervallen of (nog) niet uitgevoerde aanvragen

In 2020 ontving Het Van Steedenfonds 26 aanvragen, een daling met 20 % ten opzichte van 2019. Relatief veel aanvragen zijn afgewezen, voornamelijk projecten, bijvoorbeeld omdat de projecten niet voor Amsterdam West waren bedoeld, of omdat het doel van het project niet binnen de doelstelling van Het Van Steedenfonds viel. Ook hebben sommige organisaties moeite een goede aanvraag in te dienen. Het valt niet altijd mee om uit het geheel van de activiteiten waar een organisatie mee bezig houdt een project te distilleren waar het VSF mee uit de voeten kan.

Tenslotte is er een project komen te vervallen omdat het door Corona niet kon worden uitgevoerd. Indien mogelijk zal dit in 2021 alsnog worden uitgevoerd.

## 2. Totaalbedrag van de aanvragen en toegekende bedragen

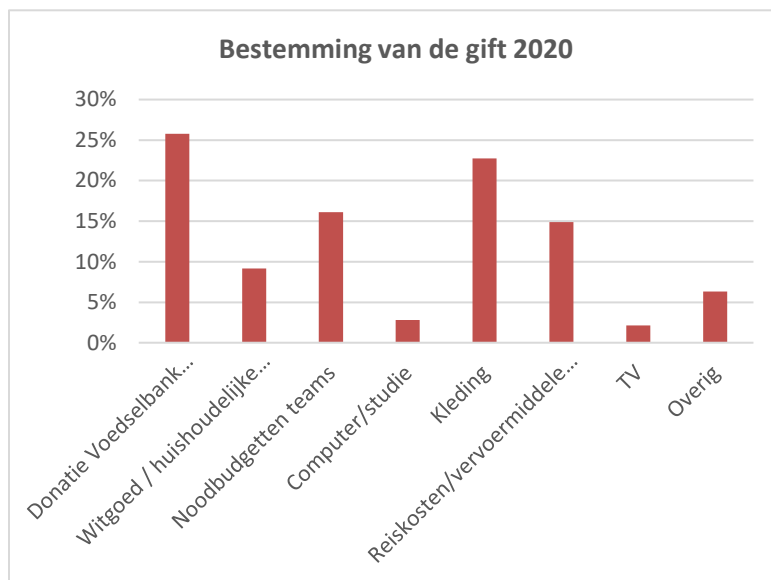
jaar	aanvraag	gehonoreerd*	
		bedrag	%
2014	18.365	15.785	86%
2015	20.224	12.724	63%
2016	13.162	10.183	77%
2017	17.073	12.051	71%
2018	19.488	13.799	71%
2019	17.339	12.348	71%
2020	19.758	11.696	59%
Totaal	125.409	88.586	71%
gem	€ 17.916	€ 12.655	71%



\* dit overzicht is exclusief toegekende maar vervallen of (nog) niet uitgevoerde aanvragen

Het *aangevraagde* totaalbedrag ligt ruim boven het gemiddelde (€ 19.758 resp. € 17.916. Het *toegekende* totaalbedrag ligt daar onder: € 11.696 resp. € 12.655 oftewel 12 %. Verklaring ligt in de afwijzing van aantal (dure) projectaanvragen.

## 3. Bestemming van de giften



Bestemming van de gift	2018		2019		2020	
	€	%	€	%	€	%
Donatie Voedselbank (Zomeractie)	3.036	21%	3.016	24%	3.000	26%
Meubelen/beddengoed	2.975	20%	2.591	21%	-	0%
Witgoed / huishoudelijke apparatuur	2.689	18%	1.842	15%	1.069	9%
Noodbudgetten teams	2.350	16%	1.625	13%	1.875	16%
Computer/studie	429	3%	1000	8%	330	3%
Kleding (project Dress for succes)			644	5%	2.650	23%
Reiskosten/vervoermiddelen(fiets)	970	7%	504	4%	1.734	15%
Verhuizing	900	6%	-	-	-	0%
Babyspullen	800	5%	-	-	-	0%
TV	-	-	419	3%	250	2%
Overig	450	3%	718	6%	738	6%
	14.599	100%	12.359	100%	11.646	100%

## Noodbudgetten en leefgeld

De afdeling Schuldhulpverlening van Combiwel kreeg een bedrag van maximaal € 1.500 beschikbaar voor lenigen van noodsituaties. Gebrek aan leefgeld komt bij hun cliënten aan het begin van de hulpverlening veel voor. Dit jaar gebruikte men € 1.125.

Alle wijkteams kunnen de beschikking krijgen over maximaal € 250 per jaar. Dit geld is bedoeld voor kleine bedragen bij bijvoorbeeld broodnodig of reisgeld. Drie teams vroegen dit noodpotje aan, derhalve gaf het VSF hier € 750 aan uit.

## Zomeractie werd gift voedselbank

Andere jaren is er in de zomer een actie: Het Van Steedenfonds doneert 100 cadeau bonnen van € 30 als extraatje voor cliënten van Combiwel maatschappelijke dienstverlening & Geldcoach. In 2020 hebben de hulpverleners veel minder fysieke contacten met cliënten.

Het Van Steedenfonds doneerde daarvoor in de plaats hetzelfde bedrag aan de voedselbank.

## Verantwoording

De verantwoording van toegekende giften verliep in 2020 beter dan in voorgaande jaren. De verantwoordingseisen worden bij toekenning duidelijker omschreven.

## Financiën

Het vermogen van de stichting is belegd in producten van de Triodosbank, onder meer in de zogenaamde "microkredieten". Dit is iets risicovoller dan obligaties of deposito's maar het bestuur acht dit risico aanvaardbaar mede gezien de verwantschap in doelstelling.

Het uitgekeerd dividend was bijzonder laag (€ 123,-). Daarentegen was er net als in 2019 sprake van een aanzienlijke koerswinst (€ 4.122,-). Deze koerswinst is als opbrengst meegenomen in de Resultatenrekening. Het negatieve resultaat is daarmee gekomen op € 9.491.

De giften maken 85% uit van de totale uitgaven.

## Jaarrekening

Hieronder de jaarrekening 2020 in gecomprimeerde vorm.

### JAARREKENING STICHTING HET VAN STEEDENFONDS 2020

	RESULTATEN				BALANS			
	Uitgaven		Opbrengsten		Activa		Passiva	
	2020	2019	2020	2019	2020	2019	2020	2019
Liquide middelen (kas en giro)					1.231	1.896		
Beleggingen					47.884	56.710		
Organisatie- en bestuurskosten	2.040	2.043						
Giften aan particulieren	5.946	9.332						
Giften aan projecten	5.750	3.016						
Incidentele opbrengsten, rente en dividend			123	1360				
Koerswinst-/verlies			4.122	8014				
Resultaat Boekjaar (saldo w/v)			9.491	5017				
Eigen Vermogen (resultaat verwerkt)							49.115	58.606
	<b>13.736</b>	<b>14.391</b>	<b>13.736</b>	<b>14.391</b>	<b>49.115</b>	<b>58.606</b>	<b>49.115</b>	<b>58.606</b>

Eigen vermogen 1-1-2020	58.606	Specificatie kosten	
Resultaat 2020	9.491	Bestuurskosten(incl. vergoedingen)	1.355
<b>Eigen vermogen 31-12-2020</b>	<b>49.115</b>	Overige organisatiekosten	685
		Totaal Bestuur & Organisatie	<b>2.040</b>
Totaal kosten	13.736		
Totaal opbrengsten	4.245		
<b>saldo opbrengsten/uitgaven</b>	<b>9.491</b>		
Samenvatting Uitgaven		%	
Organisatiekosten	2.040	15%	Specificatie giften
Giften	11.696	85%	Giften particulier
<b>Totaal van de uitgaven</b>	<b>13.736</b>	100%	Giften Projecten
			<b>5.750</b>
			<b>49%</b>
			Totaal giften
			<b>11.696</b>
			100%

<i>Verhouding organisatiekosten - giften:</i>		<i>Verhouding giften particulieren - projecten:</i>	
totaal van de uitgaven	13.736	totaal van de giften	11.696
hiervan giften	11.696 = 85%	hiervan particulier	5.946 = 51%
hiervan organisatiekosten	2.040 = 15%	hiervan project	5.750 = 49%

Het totaal van de **giften** (€ 11.696) is ongeveer gelijk aan dat van 2019 (€ 12.348). Het aandeel "Projecten" verdubbelde t.o.v. 2019: van 24% naar 49%. Deze verdubbeling heeft een administratieve achtergrond. Door Corona kon de traditionele "Kerst- of Zomeractie" – altijd geboekt als particuliere gift- geen doorgang vinden. In plaats hiervan is een bedrag van € 3.000 aan de Voedselbank Amsterdam gedoneerd. Deze gift is geadministreerd als "Project". Het project "Feestweek de Bogt" is gehonoreerd met € 1.500 maar kon niet doorgaan. Wanneer het weer mogelijk is deze activiteit wél uit te voeren kan er een beroep op het VSF worden gedaan.

De totale **bestuurs- en organisatiekosten** (€2.040) zijn praktisch gelijk aan die van 2019 (€2.043). Weliswaar waren er extra kosten in verband met het verbeteren van de website maar dit is volledig

gecompenseerd door de besparing op vergaderkosten. I.v.m. Corona vergaderde het bestuur niet fysiek maar digitaal en dat blijkt een stuk goedkoper te zijn.

In 2020 heeft de stichting geen donaties van derden ontvangen.

## Bestuur

Ons bestuurslid van vele jaren Marijke Habes ging met pensioen. Dit was voor haar de aanleiding om ook het bestuurlidmaatschap van het Het Van Steedenfonds op te zeggen. Het bestuur bestaat nu uit vier personen.

## Kwaliteit

In een apart belegde vergadering werden alle documenten waarin het beleid van het Het Van Steedenfonds beschreven staat tegen het licht gehouden en hier en daar aangepast. Het kwaliteitshandboek ondersteunt de consistente besluitvoering en wordt als zeer prettig ervaren.

## PR en communicatie

Het template van Wordpress waarin onze website gemaakt is, werd al enkele jaren niet meer ondersteund, het uitvoeren van updates werd daardoor bemoeilijkt. Het Van Steedenfonds heeft de website laten omzetten in een nieuw template.

Namens het bestuur van Het Van Steedenfonds  
Ada Blom, voorzitter  
April 2021